

愛知県立日進西高等学校 制服着こなしガイド

Nisshin Nishi High School Dress Code Guide Book

～個性に合わせて選べる制服～

正装

Formal

入学式・卒業式等の式典時は正装を着用しましょう

シャツ

ボタンをきちんと留めましょう。袖ボタンも忘れずに留めましょう。
シャツの裾は必ずスボン・スカートの中に入れること。

ズボン

ズボンはウエスト(おへその下)ではき、黒・茶色を基調とした普通幅のベルトをしましょう。

ネクタイ・リボン

正装時はネクタイ・リボンを必ずつけましょう。

スカート

基準の丈は膝中心です。折り曲げずにきちんと履きましょう。

ジャケット

ボタンをきちんと留めましょう。ポケットのフラップは外に出しましょう。

靴下


フォーマルを意識したものを着用しましょう。
(白・紺・黒を基調とする)




オプションアイテム

Option Item

・正装指定日以外は、好きなアイテムを自由にコーディネートできます

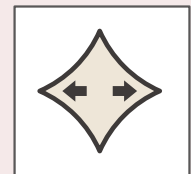


ジャケット・ボトム機能性



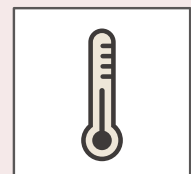
洗濯機で洗える

洗濯機で丸洗いしていただけます。
スカートのプリーツも半永久加工で取れにくく安心◎



ストレッチ

動きに合わせて生地が伸びるので、動きやすく授業にも集中しやすくなります◎



調温

冬には熱を吸収して暖かく、夏は熱を放出して湿度を下げ、一年中快適に過ごせます。

制服はきちんと着てこそカッコイイ！

制服はフォーマルな服です。きちんと着てこそ一番カッコ良く見える服です。
カジュアルウェアの流行を制服に取り入れるのはやめましょう。
フォーマルとカジュアルの着こなし方を区別できる、本当におしゃれな人になりましょう！



- ① ボタンは全部きちんと留めましょう。(ジャケット・シャツ)
- ② ブレーザーの腰ポケットのフラップは常に外に出しておきましょう。
- ③ 冬服着用時はネクタイ・リボンをきちんとつけましょう。
- ④ スカートの基準の丈を守ってバランスよく着こなしましょう。
- ⑤ ズボンのベルトはウエストでしっかりと締めましょう。

* おへそのすぐ下が正しいベルト位置です。